

Téma: Jarní příroda

**„Přišlo jaro do vsi, kde jsi, zimo, kde jsi?
Byla zima mezi náma, a teď už je za horama,
hu, hu, hu, jaro už je tu!“**

Už jste někdy vynášeli smrtku, Moranu? Prastarý pohanský rituál má něco do sebe: můžete se rozloučit nejenom se zimou, ale symbolicky se vším, co vás trápí. Smrtná neděle, má sice temný název, ale je plná veselí a radosti. Vynáší se totiž smrtka a tím definitivně končí zima a začíná jaro. Starodávné vynášení Morany, zvané také Morena, Mořena neboli smrtka, se leckde udržuje dodnes. Někde se figurka splétá ze starých větví, jinde ze slámy, roští a staré uschlé trávy. Obléká se do starých hadrů, nejčastěji v černé a bílé barvě, a zdobí náhrdelníky z vaječných skořápek nebo prázdných šnečích ulit. Je symbolem zimy: nemocí, dlouhých temných nocí a všeho, co lidem škodí. Tam, kde teče řeka nebo potok, se smrtka hází do vody.

Zde se podívejte na pohádku... Chaloupka na vršku

<https://www.youtube.com/watch?v=oSPR1oi8SAE&t=103s>

(Pohádku najdete i ve stejnojmenné knížce)

- O čem pohádka byla?
- Co je to orat? Proč se oře?
- Co vyráběla děvčata?
- Co je to smrtka? Kdy přijde jaro?
- Na co vajíčka?
- Jakou hru hrály holčičky na dvoře?
- Jaké kytičky přinesli kluci?

Vyrobte si také smrtku/Moranu:



Můžete si vyrobit svoji smrtku. Pokud ji budete házet do potoka, pečlivě vybírejte materiály, ze kterého ji vyrobíte, abychom udržovali čistou přírodu. Pokud si ji necháte, vaší fantazii se meze nekladou. Zkuste nechat děti, aby si ji vyrobily samy. Určitě jim bude stačit několik klacíků, pár papírových kapesníků, kousek vaty, provázky (vlna, pentle, mašle,...) různých barev, fixy, případně lepidlo. Zde inspirace....



Moranu dnes vyneseme,
zimou už se netřeseme.
Sluníčko už bude hřát,
není co si více přát.
Všechno zase pokvete,
všem to dneska řekněte.



Najdi mezi obrázky šest rozdílů.



Pohádka o jarním sluníčku

Vykouklo sluníčko za bílým obláčkem, který plul po modré obloze. Sluníčko se protáhlo, zamrkalo a usmálo se na svět. Letos nastal jarní čas nějak brzy, ale kytičky už vykukují z hlíny, ptáčci začínají zpívat tak se sluníčko dalo do práce. Rozzářilo se na celou oblohu, zahnal obláčky a začalo pomalu prohřívat zem. A jaro může začít.

Další den však bylo pošmourné ráno plné mraků a sluníčku dalo moc práce najít aspoň skulinku a nakouknout na svět. Mraky měly však převahu a tak sluníčko raději nabíralo síly, aby mraky přemohlo další den.

A skutečně, další ráno se sluníčko plnou silou nadechlo a mraky se polekaly a na mnoha místech se potrhaly a sluníčko s úsměvem posvítilo na nový den. Všimlo si, že ptáčků i kytíček zase trochu přibylo, objevilo se i několik berušek, které také zvědavě nahlédly, jestli už je dost teplo aby se mohly proletět. A tak jaro pokračovalo.

Později se objevilo i několik berušek, které také zvědavě nahlédly, jestli už je dost teplo, aby se mohly proletět. A tak jaro pokračovalo. Brzy se všechno začalo zelenat, bzučely včelky a bylo stále tepleji. Sluníčko z jasné oblohy sledovalo, jak se mu práce daří a spokojeně se usmívalo, protože jaro je tu.

Říkanka s cvičením – Sněžěnka a sluníčko

Na jaře taje sníh, země se budí *(z lehu na zemi se pomalu zvedáme do tureckého sedu)*

Sněžěnka vykoukne: „Brr, to to studí.“ *(turecký sed, třeseme se zimou)*

„Sluníčko, sluníčko, zima je velká.“ *(klek, prosíme rukama)*

„Ještě se nevzbudí ani ta včelka.“ *(klek, rozpažíme ruce)*

Slunce se usmálo, pomalu hřeje *(do stoje, rukama napodobujeme paprsky)*

na celou přírodu se už jen směje. *(poskoky snožmo)*

Hádky

1. Pod sněhem se tiše krčí, na paprsky čeká,
nevadí, že vítr hučí, voní do daleka. (SNĚŽENKA)
2. Hřeje, co mu síly stačí, kytičky to těší,
směje se na kluky ptačí, na auta i pěší. (SLUNÍČKO)
3. Žížaly mu nevěří, venku chodí bos,
pěkný hlásek, černé peří, oranžový nos. (KOS)
4. Nechvátá a nepospíchá, nezná žádný velký spěch,
pomalu a zvolna dýchá, domek nosí na zádech. (ŠNEK)

Procvičení před zpěvem (příprava na zpívání).

- Pojdte si vyzkoušet, jak se na jaře probouzí včelky
- Po zimě se probudily (promneme si oči),
- Narovnaly si křídélka (protáhneme si ruce a tělo),
- Zkusily najít první kytičku (rozhlížíme se do dálky).
- Dokonce je cítit i květinová vůně (jemně a dlouze se nadechneme z dlaně).
- A včelky teď bzučí a bzučí (zkusíme zabzučet).
- Zpívejte si zvířecí řečí.
- Napodobíme kukačku – ku-ku,
- mňoukání kočky – mňaaaau,
- brumlání čmeláka – brummm,
- zabzučíme jako včelky – bzzzz.
- Nakonec si zazpíváme písničku


Jarní písničky o sluníčku


<https://www.youtube.com/watch?v=zQWjTC7FDeI>

<https://www.youtube.com/watch?v=FcXzw2ky1Vc>

https://www.youtube.com/watch?v=C_jhzEe0ewE

<https://www.youtube.com/watch?v=rW7yILVAvgc>





Jarní sluníčko


Sluníčko už zebou nožky,
vykukuje z mraků ven.
"Mám obléct zlaté ponožky,
nebo zahřát zmrzlou zem?"
Jednou zívne, protře oči,
rozčeše si zlatý vlas.
Z mraků rychle povyskočí,
aby jaro přišlo zas.

Tereza Kaňková

- obličej sluníčku papírky nakreslené přerušovanou čarou (každý 3x)
- spočítej kytičky na papírcích
- pojmenuj jarní kytičky na louce (zleva: krokus, petklíč, bleďule, sněžženka)
- vybarvi si obrázek






Říkej podle obrázků celou větou





JARO JE KDYŽ...






Škrtni vždy jen okýnko, kde nejsou obrázky stejné


Nakresli vždy tolik puntíků, kolik je sluníček



Vezmi si pastelky a vybarvi stejnou barvou puntík u obrázku a stejnou barvou u stínu daného obrázku. Obrázky pojmenuj a vybarvi si je. Co všechno se ještě děje na jaře? Zkus vymyslet krátký příběh, do kterého zařadíš všechny obrázky výše.



Vezmi si pastelky a nakresli, jak jsi byl/a s rodiči na procházce. Vyprávěj o tom paní učitelce nebo prarodičům. Co jste na procházce dělali, jaké bylo počasí, co a koho jste viděli?

A TO JE PRO TENTO TÝDEN VŠE, MĚJTE SE KRÁSNĚ!!
DNES TU MÁM PRO VÁS OMALOVÁNKU MORANY.

