

Distanční výuka týden třetí

Téma: *Kniha je můj kamarád*

Naším cílem je:

- *děti umí zacházet s knihou
- *umí knihu využívat jako zdroj poznatků
- *rozezná různé žánry knih
- *znají pojem knihovna
- *vést děti k přemýšlení a poznávání
- *rozvíjet fantazii a představivost
- *vytvářet pozitivní vztah ke knihám

Motivační pohádka

Na facebookové stránce naší školky si poslechnete krátké video s pohádkou Mach a Šebestová – Jak získali utržené sluchátko. Paní učitelka přečte krátký úryvek a také vám poví, jaké úkoly k pohádce vypracujete. Ti, co nebudou mít možnost shlédnout video na Facebooku, mohou si je pustit zde, v příloze tohoto mailu.

Na následujících stránkách posíláme další náměty a úkoly týkající se tohoto tématu, tedy vše o knihách. Vypracujete si pracovní listy a popřemýšlíte nad zadanými úkoly. Můžete poprosit o pomoc rodiče, maminku nebo tatínka, jistě se rádi zapojí s vámi.

Přejeme krásný týden plný sluníčka a už se moc těšíme, až nám vše pošlete a my paní učitelky se budeme kochat vašimi výtvary :-)

Použité zdroje :

Mach a Šebestová ,Miloš Macourek a Adolf Born, vydal Albatros 2014, ISBN 978-80-00-02867-5


www.pinterest.cz


www.predskolaci.cz

A ještě posíláme jeden bonusový úkol navíc:

Vyfoťte nám svoji knihovničku, pokud doma v pokojíčku nějakou máte a kdo nemá stačí, když napíšete jakou oblíbenou knihu máte, kterou čtete s rodiči před spaním a můžete také namalovat obrázek, který se vám v knize líbí.

Zde je místo pro obrázek z oblíbené knihy nebo z té, kterou právě čtete s rodiči.






•

•


1



•

•


3



•

•


5



•

•


7



•

•

6





•

•

2

Spoj pohádkové dvojice



Můžete si také sami doma vytvořit vlastní pohádkové leporelo a svůj výtvar nám vyfotíte a pošlete.

Geometrické tvary


Stavíme bránu.

Všechny čtverce vybarvi zeleně.

Všechny trojúhelníky vybarvi červeně.

Všechny kruhy vybarvi modře.


Všechny obdélníky vybarvi žlutě.



HRNEČKU, VAŘ!



Zkuste podle obrázk svými slovy jednoduše pohádku p vyprávět mamince nebo tatínkovi.



 E-předškoláci



Dokážeš napsat už některá písmena? Že ne? To vůbec nevadí. Vezmi si pastelku a zkus psát našim kouzelným písmem.

N co pro p ed-koláky



*Princezni ka na bále,
poztrácela koráleí
Dokresli princezni ce chyb jící korálky.*